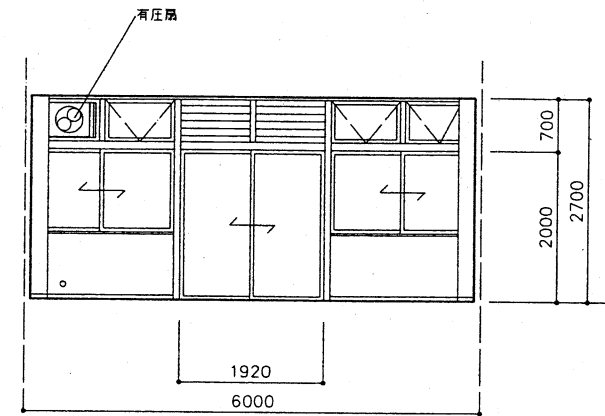
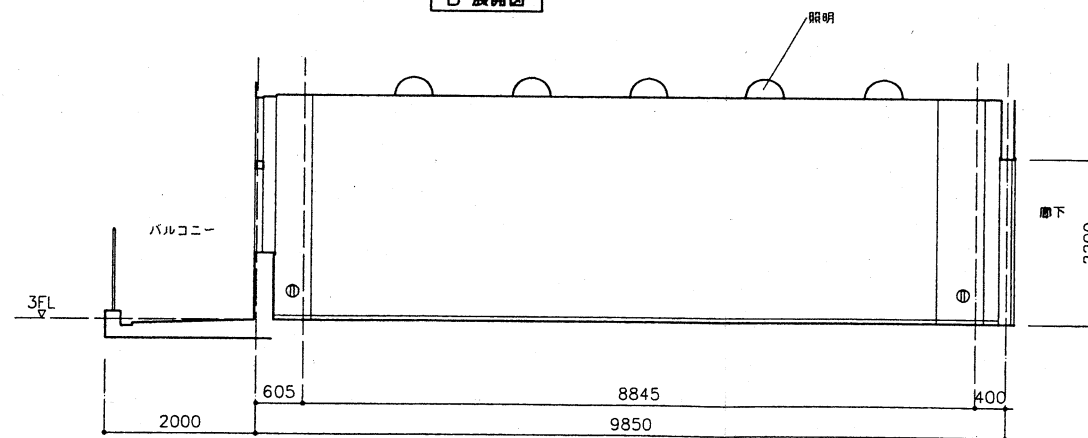


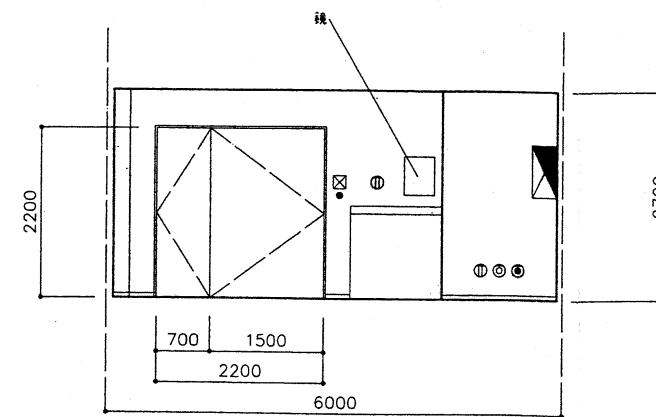
A 展開図



B 展開図



C 展開図



D 展開図

4階59.1m²のユニット平面図
 (貸室番号 402・403・404・405
 406・407・408)

凡例	
⊖	コンセント (FL+300)
⊙	テレビ端子 (FL+300)
⊕	電話回線 (FL+300) 2回線/社
•	照明、換気扇スイッチ (FL+1300)
⊠	警備カードリーダー
⊡	動力・電灯分電盤

